

# 健軍商店街ピアクレスとのコラボレーション (ピアクレス MaaS)

ピアクレスでのお買い物も、ピアクレス AI タクシーも、お得に利用しよう！

※専用のアプリのインストールが必要です

1

アプリから健軍商店街 (ピアクレス) のイベントや協力店の情報を見ることができます



AI タクシーを予約したら、アプリを起動して、ピアクレス情報を確認...

2

協力店で買い物をするとポイントが貯まります

ピアクレスで買い物して、ポイントゲット!



3

ポイントが貯まると AI タクシーの割引クーポンがもらえます



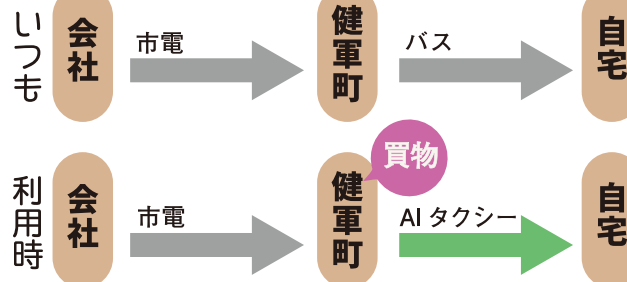
割引クーポンがもらえ方ので帰りのタクシーはお得だわ!

## ピアクレス AI タクシーのご利用イメージ

通勤



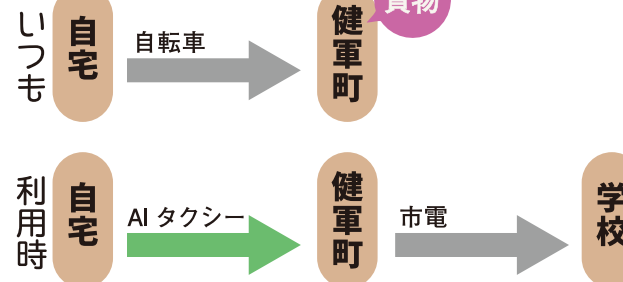
仕事帰りに健軍商店街で買い物をした時はピアクレス AI タクシーを利用して帰宅します。ピアクレスで買い物をするとポイントが貯まって、タクシーの割引クーポンがもらえるので気軽にタクシーを利用するようになりました。



通学



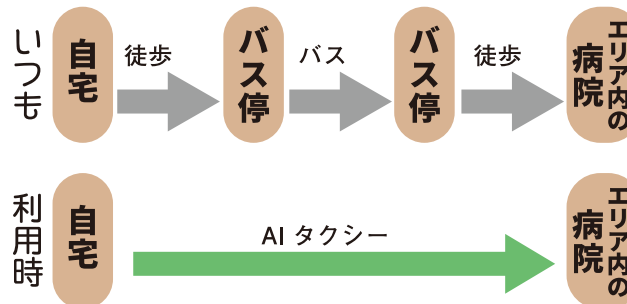
健軍商店街にはよく買い物に行くので、ポイントを貯めてタクシーの割引クーポンをもらいました。いつもは自転車通勤ですが、雨の日は市電を利用します。割引クーポンがあるので、家から健軍町までピアクレス AI タクシーを利用しました。



通院



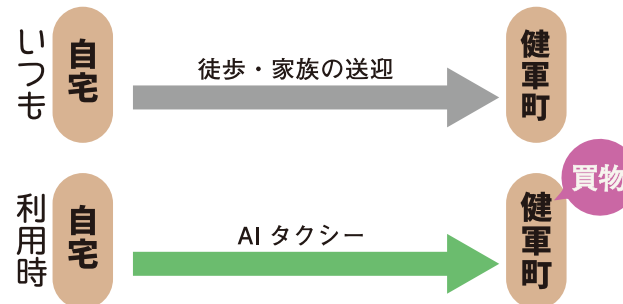
いつもはバスでエリア内の病院に通院しています。バスの便が悪くて困っていましたが、ピアクレス AI タクシーなら低料金で自宅から病院まで送迎してもらえるので助かります。事前に料金もわかるので安心です。



買物



いつもは徒歩や家族の送迎で健軍商店街に買い物に行っています。ピアクレス AI タクシーは、乗合でしたが、予定通りの時間に利用することができました。荷物が多い時はまた利用しようと思います。



お問い合わせ

ピアクレス AI タクシーに関することはこちらまで  
 熊本市都市建設局交通政策課  
 電話：096-328-2499 受付時間：平日9:00~17:00



10月より実証運行スタート!



# ピアクレス AI タクシー

ってなに?

運行時間

平日 8:00 ~ 20:00  
 (受付時間: 平日 7:30 ~ 19:30)

対象者

どなたでもご利用できます  
 (一人から利用できます)



予約方法

アプリ・電話で予約可能  
 (専用のアプリのインストールが必要です)

料金

通常のタクシー料金の約半額  
 (料金は一人あたりの金額です)

実証運行エリア内であればどこでも乗り降りできます

(秋津小学校区、若葉小学校区、桜木小学校区、東町小学校区、健軍東小学校区、山ノ内小学校区、桜木東小学校区 等)



詳しくは次のページ以降をごらんください

# ピアクレス AI タクシーはどんなサービス？

熊本市では、本年10月から1か月間、平日に実証運行エリア内に限って、健軍を市電やバスへの乗り継ぎ拠点とするオンデマンドAIタクシー「ピアクレス AI(イーアイ)タクシー」の運行実験を行います。「ピアクレス AI タクシー」はエリア内の皆様の出発地から健軍へ、健軍から対象エリア内の皆様の目的地へ、または対象エリア内であれば皆様の任意の出発地と目的地の間を希望に応じて柔軟に送迎を行う、バスとタクシーの中間的な乗り物です。

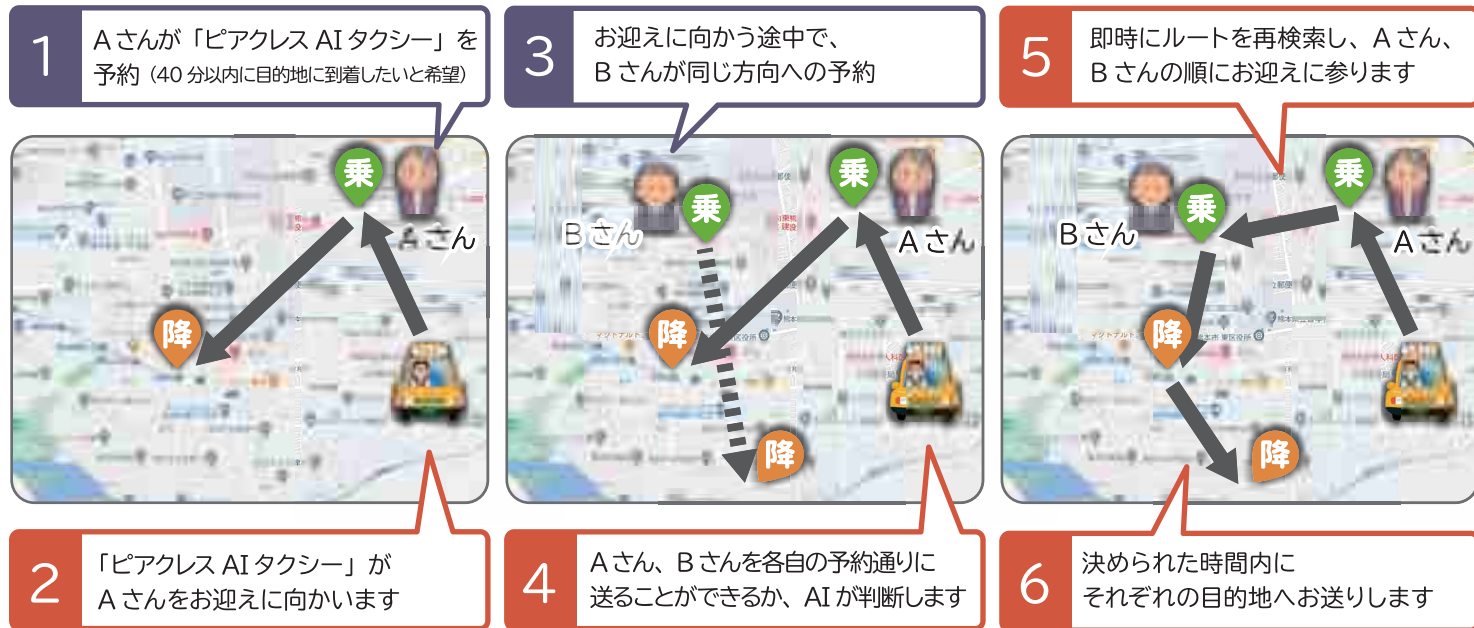
現在、健軍・若葉地区にお住いで、健軍から先の市電やバスは便利だけど、健軍までのバスや自転車・徒歩などに不便を感じておられる方にとっては非常に便利な交通手段になります。これによって市電やバスなどの公共交通全体を活性化させることもできます。

さらに、健軍商店街ピアクレスとのコラボレーションにより、協力店でお買い物をするとうピアクレス AI タクシーの割引券がもらえます。このような仕組みをピアクレス MaaS (マース) といいます。



MaaS (マース) とは  
複数の公共交通やそれ以外の交通サービスを統合し、検索・予約・決済を一括で行うサービスです。

## 利用イメージ



利用者同士が「相乗り」することで、効率的な運行を行います。目的地、乗車場所・降車時間など、利用者同士の希望は様々ですが、AI (人工知能) を活用し、全てのお客様の希望に添った最も効率的な運行を実現します。

### こんなところが通常のタクシーと違います

- 相乗りが前提です**  
見知らぬ人や異性と相乗りする可能性もあります
- 事前に料金が確定します**  
距離に応じて事前に料金が確定します  
料金は一人ずつ必要です
- 経路や乗車時間が変化することがあります**  
相乗り時は最適なルートを検索しますが、遠回りになったり、時間がかかる場合があります

### バスとタクシーの中間的なサービス



### こんなところが路線バスと違います

- 定時・定路線ではありません**  
時刻表や路線図はなく、自由に移動できます
- 玄関先から乗車できます**  
バス停まで移動する必要がなく、乗車場所を自由に指定することができます
- 台数には制限があります**  
台数に制限があり、ご希望通りに利用できない場合もあります

### ピアクレス AI タクシーは予約制です

- 利用する際は、事前にアプリまたは電話で予約する必要があります
- 往復分の予約はできませんので、片道ずつの予約をお願いします
- 人数が多いと通常のタクシーより料金の総額が大きくなる場合があります

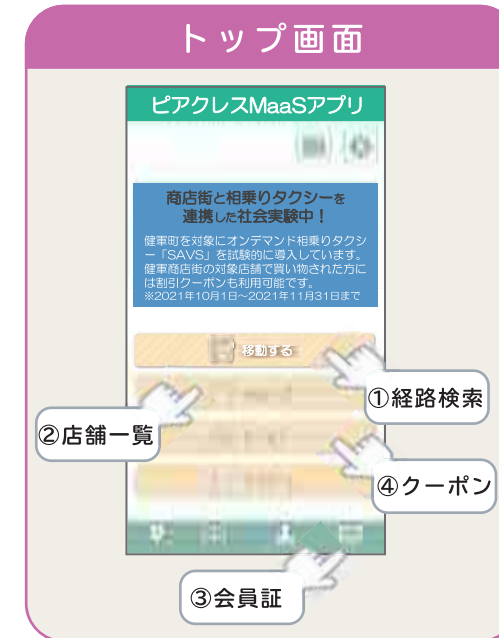
# ピアクレス AI タクシーの予約方法は？

## お持ちのスマートフォンで予約する場合

- 手順 1**  
専用アプリからアクセスします
- 手順 2**  
初回のみ、必要事項 (お名前、電話番号、メールアドレス、パスワード) を入力してログイン
- 手順 3**  
乗車・降車地点、希望日時、人数を入力
- 手順 4**  
返信された乗車予定時刻、到着予定時刻、利用料金等を確認し、よろしければ予約完了です

## ピアクレス MaaS アプリ (イメージ)

※画面はイメージです。実際のアプリ画面とは異なる場合があります。



経路検索をすると、複数の候補が表示されます  
ピアクレス AI タクシー (SAVS) を選択して、予約を行います



協力店の店舗一覧が表示されます

会員証の画面から協力店の QR コードを読み取って、お買い物ポイントを獲得できます。ポイントが貯まると、タクシークーポンに交換できます

クーポン利用時はこちらから画面を見せてください

## お電話から予約する場合

- 手順 1**  
専用の番号にお電話ください
- 手順 2**  
初回のみ、必要事項 (お名前、住所、電話番号) を登録
- 手順 3**  
乗車・降車地点、希望日時、人数を指定
- 手順 4**  
乗車予定時刻、到着予定時刻、利用料金等を案内します  
よろしければ予約完了です